

# Standortwechsel

Stufe 1 am USP April 19

Vorname Nachname  
Organisation  
Wien 06.02.20109

## Agenda

- Überblick zum Thema
- Ist Situation für Einzelunternehmer
- Lösung am USP
- Ablaufplanung GISA Schnittstelle

## Was ist der Standortwechsel?

- im wesentlichen die Bekanntgabe einer **neuen Adresse** an unterschiedliche Behörden oder Selbstverwaltungsträger in unterschiedlichen fachlichen Kontexten
- durchschnittlich gibt **es knapp 10.000 TSD Fälle** pro Jahr, davon entfallen knapp 40% auf Einzelunternehmer

	Anzahl Unternehmen mit Standortwechsel							
	2016		2015		2014		Durchschnitt	
innerhalb Bundesland	5.862	74,3%	7.174	75,0%	9.184	74,8%	7.407	74,7%
Bundesland- übergreifend	2.028	25,7%	2.392	25,0%	3.088	25,2%	2.503	25,3%
<b>Summe Standortwechsel</b>	7.890	100,0%	9.566	100,0%	12.272	100,0%	9.909	100,0%
Standortwechsel vom Gesamtbestand		1,3%		1,5%		2,0%		1,6%
<b>Gesamtbestand Unternehmen</b>	<b>614.323</b>		<b>624.423</b>		<b>604.945</b>		<b>614.564</b>	

## Wie läuft die Bekanntgabe ab?

- Es gibt nicht **den** Standortwechsel. Die notwendigen Schritte sind abhängig von der
  - Art des Standortwechsels
    - bundeslandübergreifend – nicht bundeslandübergreifend
    - Wechsel des FB Gerichtes
  - Art des Unternehmens (Firmenbuchunternehmen; Mitarbeiter)
- Die Meldungen sind Regelfall formfrei. Einzelne Meldungen können in strukturierter Form abgegeben werden.

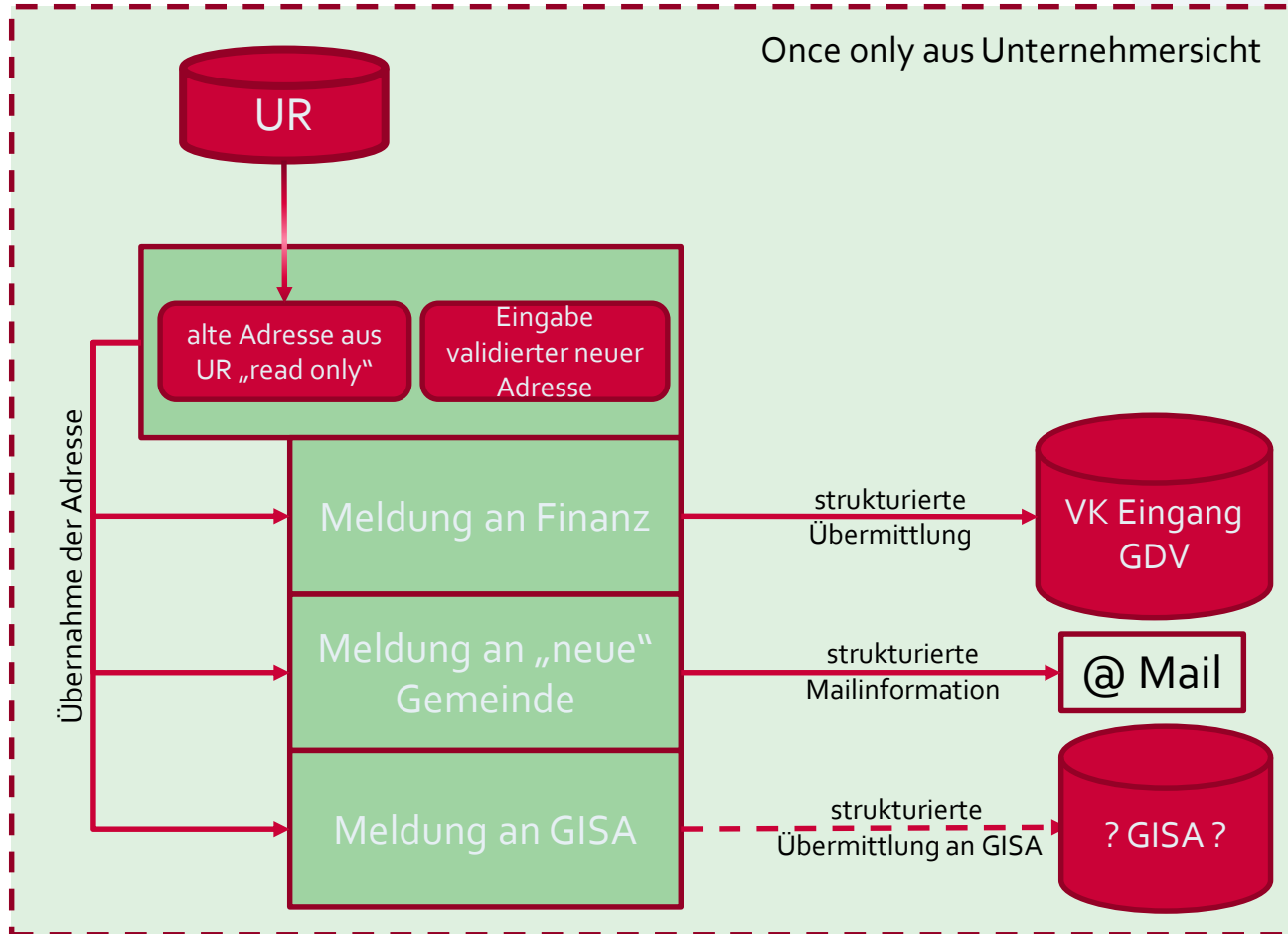
## Standortwechsel Stufe 1 Ist

- In einer ersten Stufe wird der Standortwechsel für Einzelunternehmen ohne Firmenbucheintragung und ohne Mitarbeiter realisiert.
- Ist Situation
  - Meldung an Finanz
    - Strukturiert über FON möglich aber prinzipiell
  - Meldung an Gemeinde prinzipiell formfrei
  - Meldung an Gewerbebehörde
    - strukturiert über GiSA möglich aber prinzipiell formfrei; GISA meldet an SVA und WKO


## Umsetzung am USP Frontend

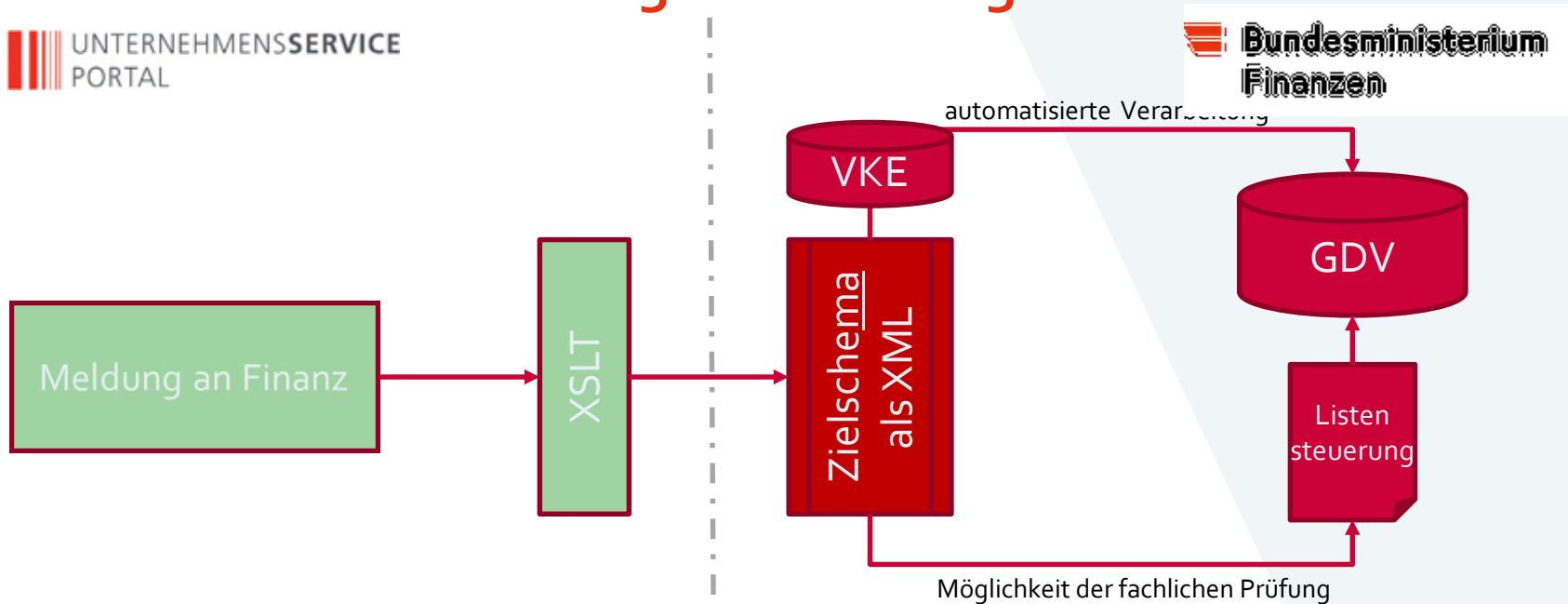
- Formularmappe analog zur eGründung (für EUNT OHNE FBNR)
  - in „Stammdaten der Formularmappe“ -> Bekanntgabe neuer Adresse inkl. Validierung gegen Adressregister der StatA/GDV; Adressaufbau lt. Gisa Formular und FON
  - darauf aufbauend Vorbefüllung der Detailformulare und Versand
    - Finanz - strukturierte Übermittlung an GDV
    - Gemeinde - per strukturierter Mailschnittstelle
    - GISA – strukturierte Übermittlung an GISA (Schnittstelle noch zu definieren)

## Schematische Darstellung Formularymappe Standortwechsel



## schematische Darstellung der Meldung an die Finanz

 **UNTERNEHMENSERVICE**  
PORTAL



- Formular wird in eine Zielschema transferiert und das Zielsystem nicht direkt befüllt
  - nur bei vollständiger Erfüllung des Zielschemas wird die Meldung verarbeitet
  - Im Regelfall verursacht Meldung ein automatisches Update im Zielsystem OHNE Arbeitsaufwand in der jeweiligen Dienststelle . Der Standortwechsel ist somit ein digitalisierter End2End Prozess
- Standortwechsel



## Formularsammlung Standortwechsel – „Lebenslage“

- Vorbefüllung **bisheriger Adresse aus URV**
- **Erfassung neue Adresse in einem Formular** mit Adress-Suche
- Übermittlung an
  - Finanz (strukturiert GDV)
  - Gemeinde (E-Mail)
  - GISA (dzt. externer Link)

### Standortwechsel für Einzelunternehmen

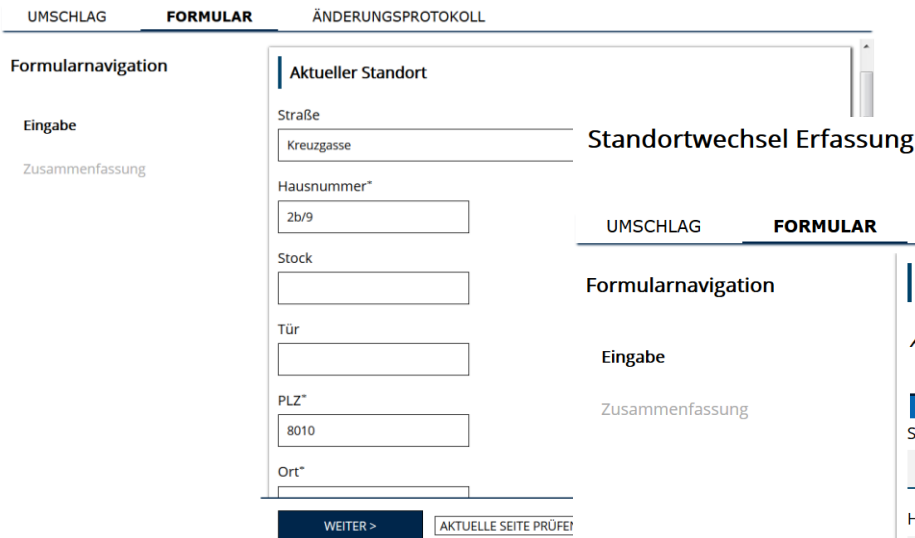
Ersteller: Gerald Ritz, 15.02.2019 13:53

<b>Standortwechsel Erfassung</b>	Bearbeiter: Gerald Ritz, 15.02.2019 13:53	Empfänger: *Kein Empfänger*	Status: Neu
<input type="button" value="BEARBEITEN"/>	<input type="button" value="ALS ERLEDIGT MARKIEREN"/>		
<b>Standortwechsel Finanzmeldung</b>	Bearbeiter: Gerald Ritz, 15.02.2019 13:53	Empfänger: Bundesministerium für Finanzen	Status: Neu
<input type="button" value="BEARBEITEN"/>	<input type="button" value="ALS ERLEDIGT MARKIEREN"/>		
<b>Standortwechsel - Information an die Gemeinde</b>	Bearbeiter: Gerald Ritz, 15.02.2019 13:53	Empfänger: *Kein Empfänger*	Status: Neu
<input type="button" value="BEARBEITEN"/>	<input type="button" value="ALS ERLEDIGT MARKIEREN"/>		
<b>Standortwechsel Gewerbe (Link zur GISA-Seite)</b>	Bearbeiter: Gerald Ritz, 15.02.2019 13:53		Status: Neu
<input type="button" value="BEARBEITEN"/>	<input type="button" value="ALS ERLEDIGT MARKIEREN"/>		

# Standortwechsel – Erfassungsformular

bisherige Adresse aus URV

Standortwechsel Erfassung



UMSCHLAG **FORMULAR** ÄNDERUNGSPROTOKOLL

Formularnavigation

Eingabe

Zusammenfassung

**Aktueller Standort**

Straße  
Kreuzgasse

Hausnummer\*  
2b/9

Stock

Tür

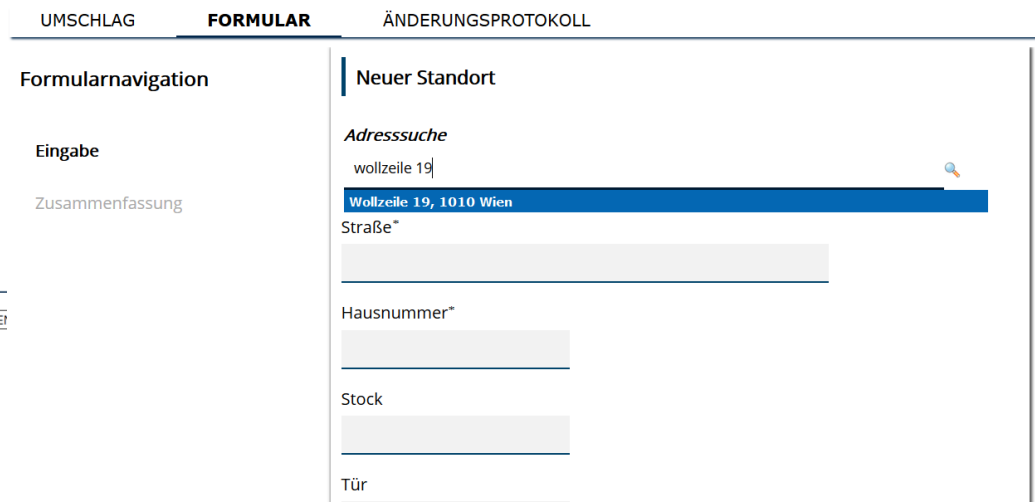
PLZ\*  
8010

Ort\*

**WEITER >** AKTUELLE SEITE PRÜFEN

Standortwechsel Erfassung

neue Adresse mit Suche  
und Validierung



UMSCHLAG **FORMULAR** ÄNDERUNGSPROTOKOLL

Formularnavigation

Eingabe

Zusammenfassung

**Neuer Standort**

*Adresssuche*

wollzeile 19

**Wollzeile 19, 1010 Wien**

Straße\*

Hausnummer\*



Stock

Tür

# Standortwechsel – Meldeformulare

## Finanzmeldung

Standortwechsel Finanzmeldung

 **Bundesministerium**  
Finanzen 

UMSCHLAG **FORMULAR** ÄNDERUNGSPROTOKOLL

**Formularnavigation**

Finanzanmeldung

Zusammenfassung

8010

Ort\*

Graz

Aktuell erfasster neuer Standort

Wollzeile 19, 1010 Wien

Möchten Sie an das Bundesministerium für Fi

nein

ja

**Neuer Standort**

Straße\*


Wollzeile

Hausnummer\*

19

**WEITER >** **AKTUELLE SEITE PRÜFEN**

## Gemeindemeldung

Standortwechsel - Information an die Gemeinde 

UMSCHLAG **FORMULAR** ÄNDERUNGSPROTOKOLL

**Formularnavigation**

Information an die Gemeinde

Zusammenfassung

**Neuer Standort des Gewerbes**

Straße\*

Wollzeile

Hausnummer\*

19

Stock

Tür

**WEITER >** **AKTUELLE SEITE PRÜFEN** **FORMULAR PRÜFEN** **ZWISCHENSPEICHERN**

## Standortwechsel – abgeschlossen

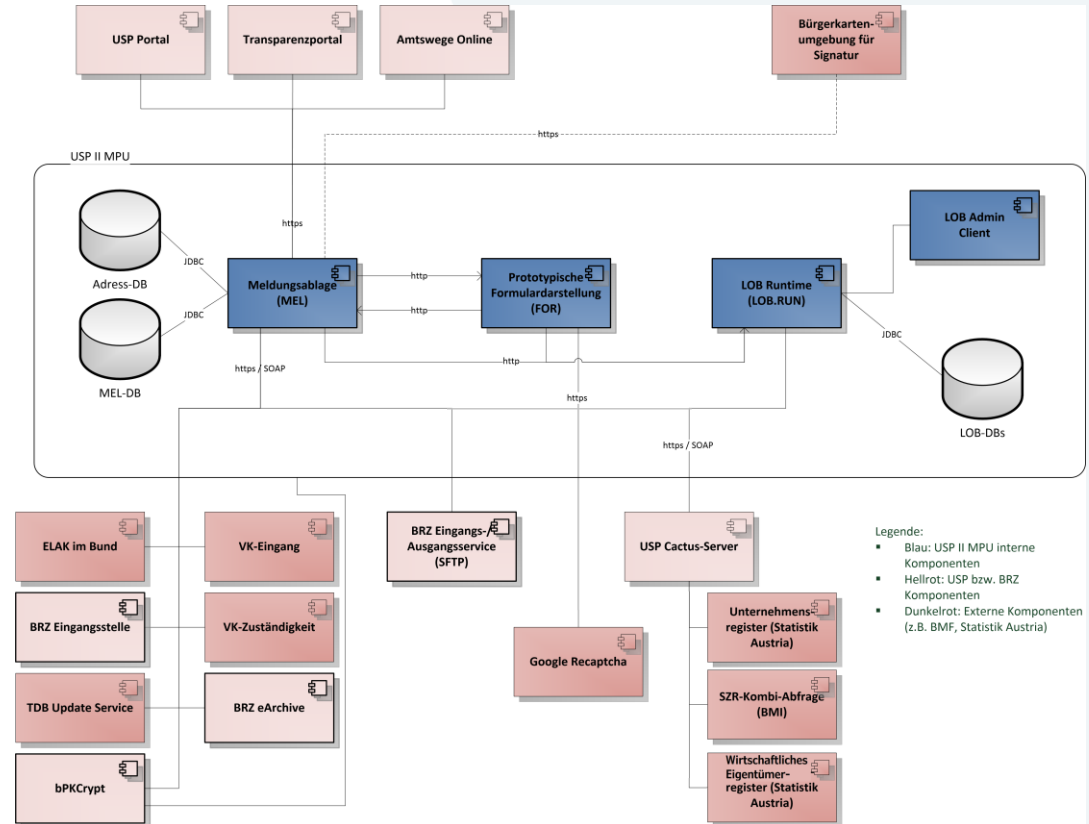
Standortwechsel für Einzelunternehmen ANMERKUNGEN ÄNDERN

Eingebracht: Gerald Ritz, 15.02.2019 16:06

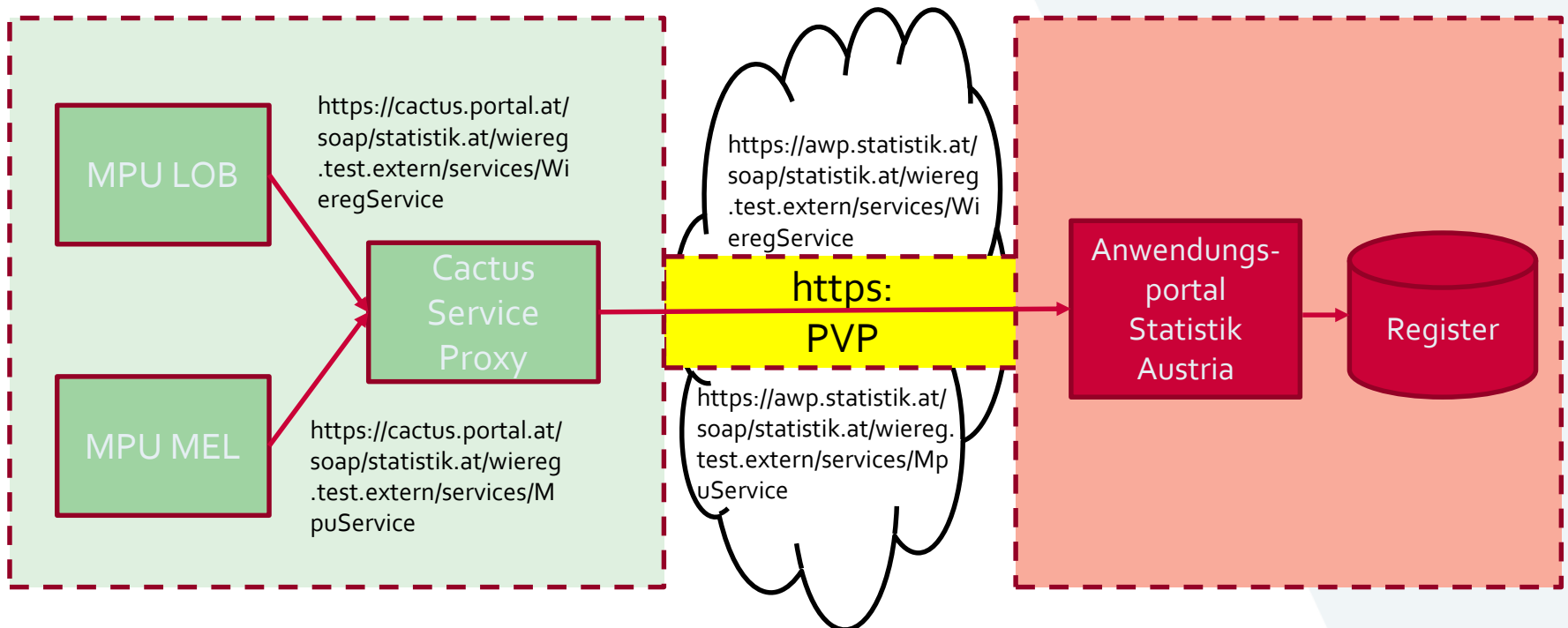
- Standortwechsel Erfassung**  
Bearbeiter: Gerald Ritz, 15.02.2019 16:03 Empfänger: \*Kein Empfänger\* Status: Gespeichert  
[ANSEHEN](#) [HERUNTERLADEN](#)
- Standortwechsel Finanzmeldung**  
Bearbeiter: Gerald Ritz, 15.02.2019 16:06 Empfänger: Bundesministerium für Finanzen Status: Eingebracht  
[ANSEHEN](#) [HERUNTERLADEN](#)
- Standortwechsel - Information an die Gemeinde**  
Bearbeiter: Gerald Ritz, 15.02.2019 16:05 Empfänger: \*Kein Empfänger\* Status: Gespeichert  
[ANSEHEN](#) [HERUNTERLADEN](#)
- Standortwechsel Gewerbe (Link zur GISA-Seite)**  
Bearbeiter: Gerald Ritz, 15.02.2019 16:06 Status: Erledigt  
[ANSEHEN](#)

## Bestehende Schnittstellenanbindungen USP / MPU

- Web-Service-Schnittstellen im BRZ direkt (über https:)
- Web-Services außerhalb über Portal-Verbund per Cactus-PVP-Proxy
  - URV (Statistik Austria)
  - SZR (BM.I)
  - WiEReg (Statistik Austria)



## Detail Zugriff MPU auf PVP-Services – Beispiel WiEReg



- Vertrauensstellung BRZ Cactus Service Proxy -> Anwendungsportal
- PVP-User / Participant über PVP-Token

## GISA-Anbindung über Cactus

- GISA im BRZ für andere Applikationen per Cactus Proxy bereits angebunden
  - GISA gezielte Abfrage
  - GISA Änderungsabfrage
- MPU-Anbindung Voraussetzungen
  - WSDL/XSD/Dokumentation für SOAP-Service / Service-URLs (QA-, P-System)
  - Einrichtung Cactus Konfiguration
  - Freischaltung USP-Participant (AT:B:115-USP)
  - Implementierung Schnittstellen-Modul für Übermittlungsart

# Übertragung Formulardaten

Standortwechsel Gewerbe

UMSCHLAG    **FORMULAR**    ÄNDERUNGSPROTOKOLL

Formularnavigation

Gewerbemeldung

Zusammenfassung

Neuer Standort des Gewerbes

Straße\*  
Wollzeile

Hausnummer\*  
19

Stock

Tür

PLZ\*  
1010

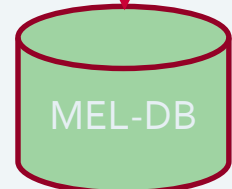
Ort\*  
Wien

WEITER >    AKTUELLE SEITE PRÜFEN    FORMULAR PRÜFEN    ZWISCHENSPEICHERN

```
<stwg:sva>1010030370</stwg:sva>
</stwg:auswahl>
<stwg:neu xmlns:stwg="http://test/standortwechsel/gewerbe">
  <stwg:neuStrasse>Wollzeile</stwg:neuStrasse>
  <stwg:neuHausnr>19</stwg:neuHausnr>
  <stwg:neuStock/>
  <stwg:neuTuer/>
  <stwg:neuPlz>1010</stwg:neuPlz>
  <stwg:neuOrt>Wien</stwg:neuOrt>
</stwg:neu>
<stwg:wirk xmlns:stwg="http://test/standortwechsel/gewerbe">
  <stwg:wirkDatum>2019-04-01</stwg:wirkDatum>
</stwg:wirk>
<stwg:kontakt xmlns:stwg="http://test/standortwechsel/gewerbe">
  <stwg:datenTel/>
  <stwg:datenMail/>
</stwg:kontakt>
```

XML Daten

Optional:  
XSLT  
Transformation



MEL-DB


GISA  
Übermittlungsart

Cactus  
Service  
Proxy



GISA

Anwendungs-  
portal  
Magistrat  
Wien





## Ablaufplanung Schnittstellenentwicklung

- schematische Darstellung der technischen Ablaufplanung für die Schnittstellenentwicklung
- stufenweise Umsetzung mit frühzeitigen Tests über standalone Schnittstellen-Test-Client
- erforderliche **Voraussetzungen** mit Zeitangabe (relativ zum Projektstart) in **Fettschrift**

Pos	Task/Voraussetzung
1	<b>Schnittstellenbeschreibung für GISA-Einmeldung liegt vor</b>
2	Schnittstellenentwurf auf Basis der Dokumentation (Pos 1)
3	Erstellung Mocking-Service
4	Implementierung Test-Client
5	<b>Zugriffsinformation auf GISA Q-Service liegt vor</b>
6	<b>Zugriff auf GISA Q-Schnittstelle ist eingerichtet</b>
7	<b>Ansprechpartner für GISA-Schnittstelle sind bekannt und informiert</b>
8	Test-Übermittlung an GISA Q-System über Testclient
9	Verfeinerung Test-Client
10	Test-Übermittlung mit verfeinertem Test-Client
11	Implementierung MPU Übermittlungsart
12	<b>Zugriff auf GISA P-Schnittstelle liegt vor</b>
13	<b>Zugriff auf GISA P-Schnittstelle ist eingerichtet</b>
14	Verbindungstest zu GISA P-System über Testclient
15	<b>GISA-Formular liegt auf MPU Q-System vor</b>
16	Erstellung XML-Transformation für Formulardaten
17	Entwicklungs-Roundtrip Test mit Mocking-Service
18	Erstellung Deployment-Paket für MPU Q-System
19	Deployment auf MPU Q-System
20	Roundtrip-Test von MPU Q-System auf GISA Q-System
21	<b>Fachliche Tests abgeschlossen</b>
22	<b>Freigabe für Produktivsetzung erfolgt</b>
23	Erstellung Deployment-Paket für MPU P-System